









Tabulka vybavení hygienických buněk								
Položka číslo	Popis výrobku		umístění (č.m.)	barva (úprava) příklad typu	MJ	Celkem	Poznámka	
HS 1	set umyvadlu		MP620B 2x MP621 MP705 MP701 1P701A 2P702 2P701A	zrcadlo zapuštěné do obkladu 600 x 600 mm, zabroušené hrany zásobník na papír.ručníky BOBRICK B 2621, odp. koš BOBRICK B 279, držák tekutého mýdla, vše nerez	ks	8		
HS 2	WC set ženy		MP620C MP620F MP620D MP706 1P701A 2P702	zásobník na toal.papír MEDIJUMBO PLUS 25 C, zásobník na sáčky Medi bag C, WC štětka VENCL WC SET ECO C, hygienický koš nášlapný hranatý s víkem - 6 l, háček na oděvy 2 ks - vše nerez	ks	6		
HS 2A	WC set muži		MP620A MP702 2P701C	zásobník na toal.papír MEDIJUMBO PLUS 25 C, WC štětka VENCL WC SET ECO C, háček na oděvy 2 ks - vše nerez	ks	3		
HS 3	sprchový set		MP705 MP701	madlo rovné, věšáček 2ks - vše nerez sprchové dveře	ks	2		
HS 4	WC set - imobilní		1P702	zásobník na toal.papír MEDIJUMBO PLUS 25 C, zásobník na sáčky Medi bag C, WC štětka VENCL WC SET ECO C, hygienický koš stojací/závěs.,výklopné víko MEDICOLOR 0010 CS, háček na oděvy 2 ks zásobník na papír.ručníky BOBRICK B 2621, sklopné madlo uzavřené pevné madlo 2 ks nástěnné zrcadlo v nerezovém rámu vyklopné - vše nerez mat	ks	1		
HS 5	sprchové dveře, sprchová stěna		MP 701	čtvercová 800/800 mm, otvíravé dveře(2/3) + boční stěna, např. DORMA GRAL BH2401		1		
HS 6	sprchové dveře, sprchová stěna		MP 705	posuvné dveře do niky š.1650 mm, např. Dorma GRAL SO 720		1		
HS 4	WC set - imobilní		1P702	zásobník na toal.papír MEDIJUMBO PLUS 25 C, zásobník na sáčky Medi bag C, WC štětka VENCL WC SET ECO C, hygienický koš stojací/závěs.,výklopné víko MEDICOLOR 0010 CS, háček na oděvy 2 ks zásobník na papír.ručníky BOBRICK B 2621, sklopné madlo uzavřené pevné madlo 2 ks nástěnné zrcadlo v nerezovém rámu vyklopné - vše nerez mat	ks	1		